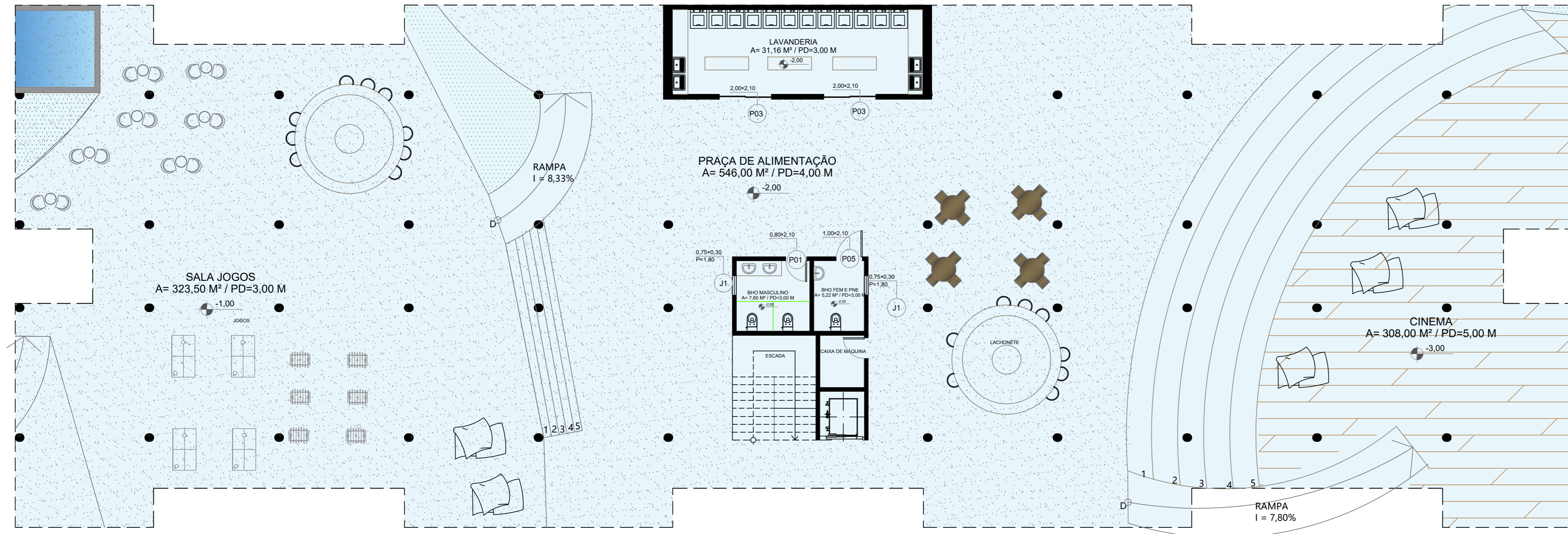
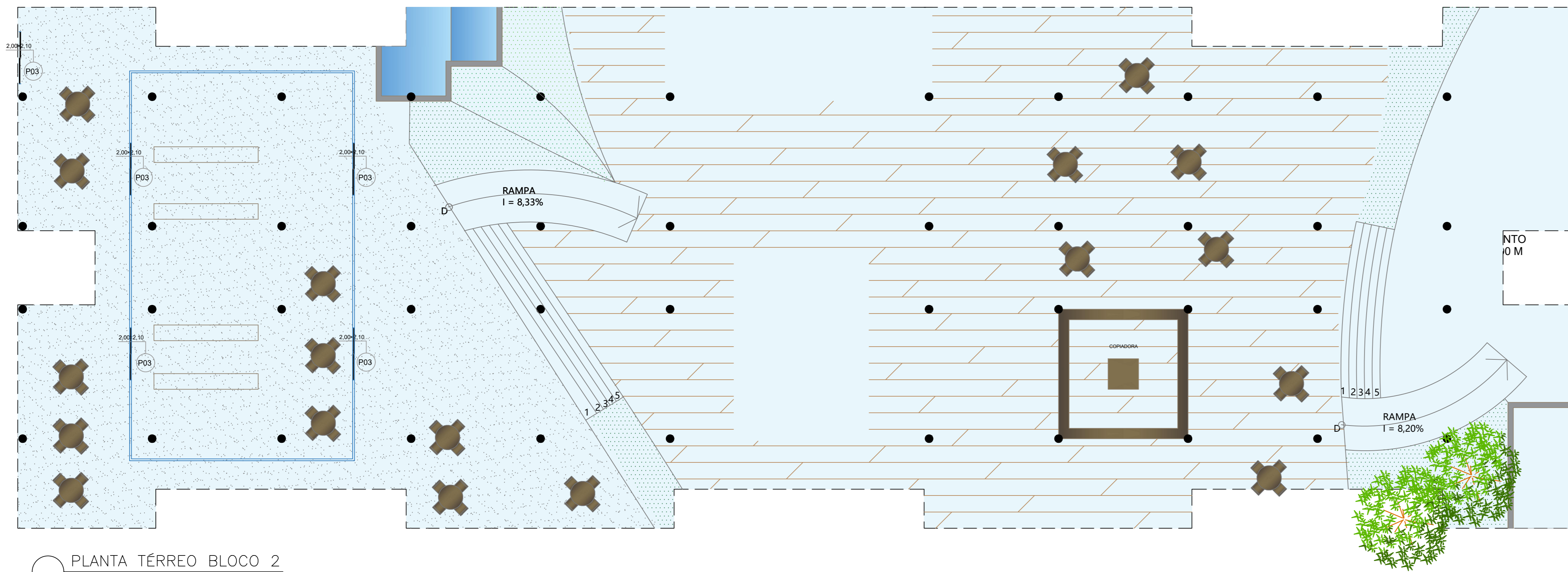


HABITAR - HABITAÇÃO ESTUDANTIL

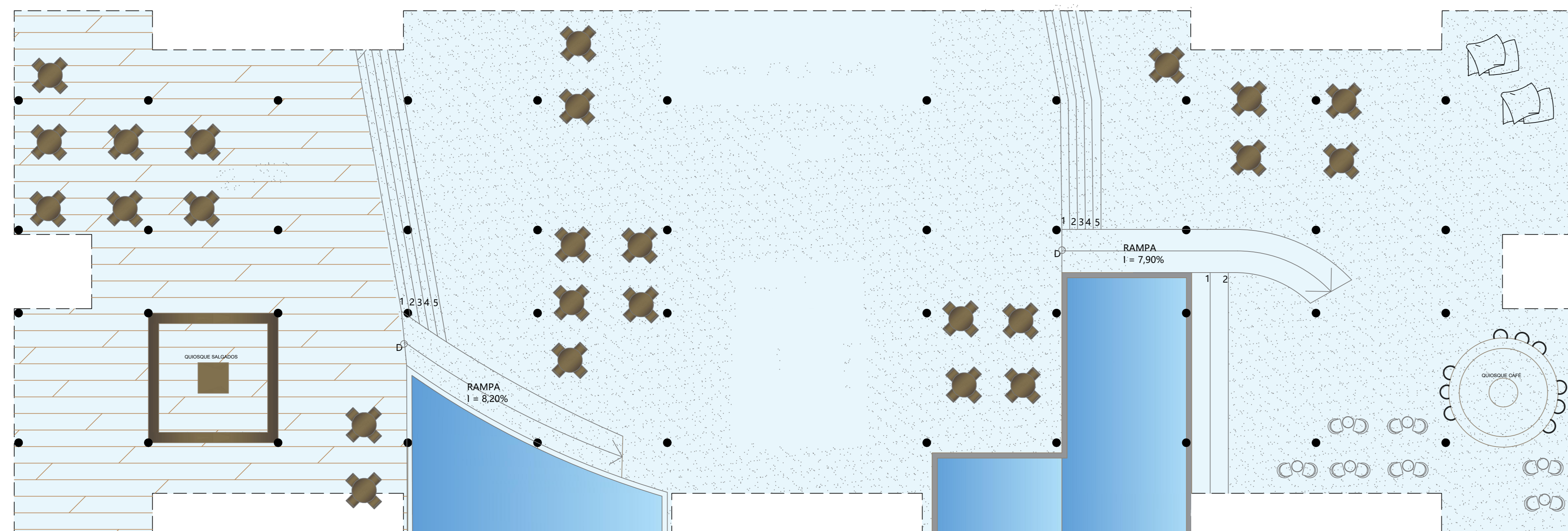
PLANTAS PAVIMENTO TIPO BLOCOS



PLANTA TÉRREO BLOCO 3
Esc.: 1/100




PLANTA TÉRREO BLOCO 2
Esc.: 1/100




PLANTA TÉRREO BLOCO 1
Esc.: 1/100


LEGENDAS MATERIAIS		TABELA GERAL DE ESQUADRIAS				
ESPECIFICAÇÕES DE MATERIAIS DE FECHAMENTO		CAIX.	LARG.	ALT.	PEITOR	TIPO
01	ALVENARIA DE BLOCO CERÂMICO	P01	0,80	2,10	---	ABRIR/ 1 FOLHA MADEIRA
02	PAREDE DE GESSO ACARTONADO DE 12CM DE ESPESSURA	P02	1,00	2,10	---	CORRER/ 2 FOLHAS VIDRO
03	DIVISÓRIA DE GRANITO ITAÚNAS DE 30MM DE ESPESSURA	P03	2,00	2,10	---	CORRER/ 2 FOLHAS VIDRO
ESPECIFICAÇÃO DOS MATERIAIS		P04	3,00	2,10	---	CORRER/ 2 FOLHAS VIDRO
- PISOS		P05	1,00	2,10	---	ABRIR/ 1 FOLHA MADEIRA
01	PORCELANATO ACETINADO 80X80 CM - CINZA - JUNTAS DE 1,5MM	J01	0,75	0,30	1,80	ABRIR (MAXIM-AR) VIDRO
02	PORCELANATO ACETINADO 60X60 CM - BRANCO - JUNTAS DE 1,5MM	J02	2,85	1,60	1,00	ABRIR (MAXIM-AR) VIDRO
03	PORCELANATO COM TEXTURA ANTIDERRAPANTE - CINZA - 60X60 CM	J03	9,60	1,60	1,00	ABRIR (MAXIM-AR) VIDRO
04	PISO DRENANTE	J04	1,80	1,00	1,10	ABRIR VIDRO
05	DECK MADEIRA PLASTICA					
- PAREDES						
01	PINTURA ACRÍLICO PREMIUM, COR PAPEL PICADO - SUVINIL					
02	PORCELANATO ACETINADO 30X60 CM - BRANCO - JUNTAS DE 1,5MM					
- FORRO						
01	FORRO DE GESSO ACARTONADO.					

MATERIALIDADE

 PISO: DRENANTE
40X40 CM
COR: CINZA

 PISO: DECK MADEIRA PLASTICA
MODULADA 60X60 CM
COR: CARVALHO

SETORIZAÇÃO

 ÁREA COMUM:
EIXOS DE CIRCULAÇÃO,
REFEITÓRIOS, ATIVIDADES DE
LAZER

