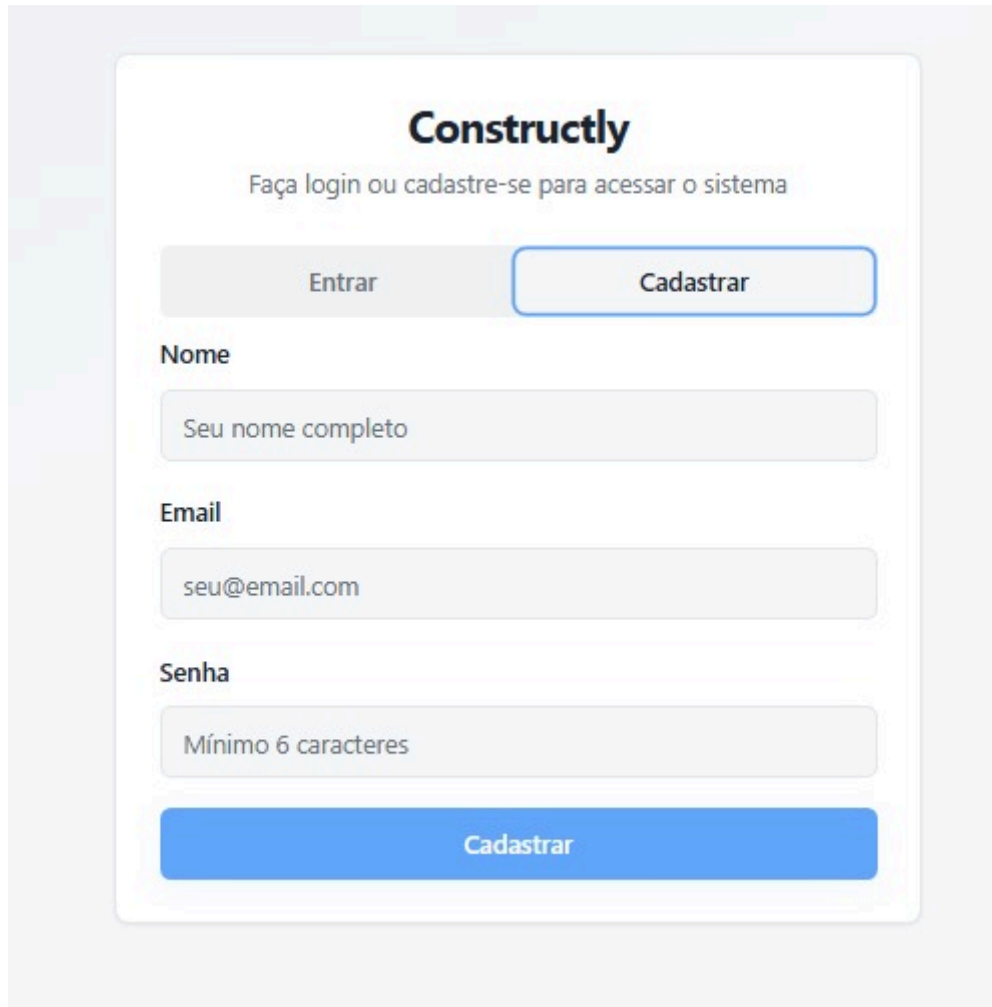


Manual de uso do Site Constructly

1. Nesta tela será necessário fazer o cadastro ou login para ter acesso ao site.



The image shows a web interface for 'Constructly'. At the top, the logo 'Constructly' is displayed in a bold, black font. Below the logo, the text 'Faça login ou cadastre-se para acessar o sistema' is centered. There are two buttons: 'Entrar' (Login) and 'Cadastrar' (Register). The 'Cadastrar' button is highlighted with a blue border. Below these buttons are three input fields: 'Nome' (Name) with the placeholder 'Seu nome completo', 'Email' with the placeholder 'seu@email.com', and 'Senha' (Password) with the placeholder 'Mínimo 6 caracteres'. At the bottom of the form is a large blue button labeled 'Cadastrar'.

Constructly

Faça login ou cadastre-se para acessar o sistema

Entrar Cadastrar


Email

Senha

Entrar

[Esqueceu sua senha?](#)

- Após fazer o cadastro ou login, você será direcionado a tela dashboard. Você poderá visualizar todos os dados cadastrados, as obras recentes, tarefas urgentes/pendentes e o gráfico de Gantt. Mais abaixo, no gráfico de Gantt, você deve inserir a obra e cômodo para visualizar.

**Constructly**
Gestão de Obras

🔔 T teste

Menu <

- Dashboard
- Cientes
- Obras
- Cômodos
- Tarefas
- Notas Fiscais
- Relatórios
- Documentos

Bem-vindo ao ConstrutoraPro

Gerencie suas obras com eficiência e controle total

Nova Obra

Total de Obras

4

Obras Ativas

1

Total de Clientes

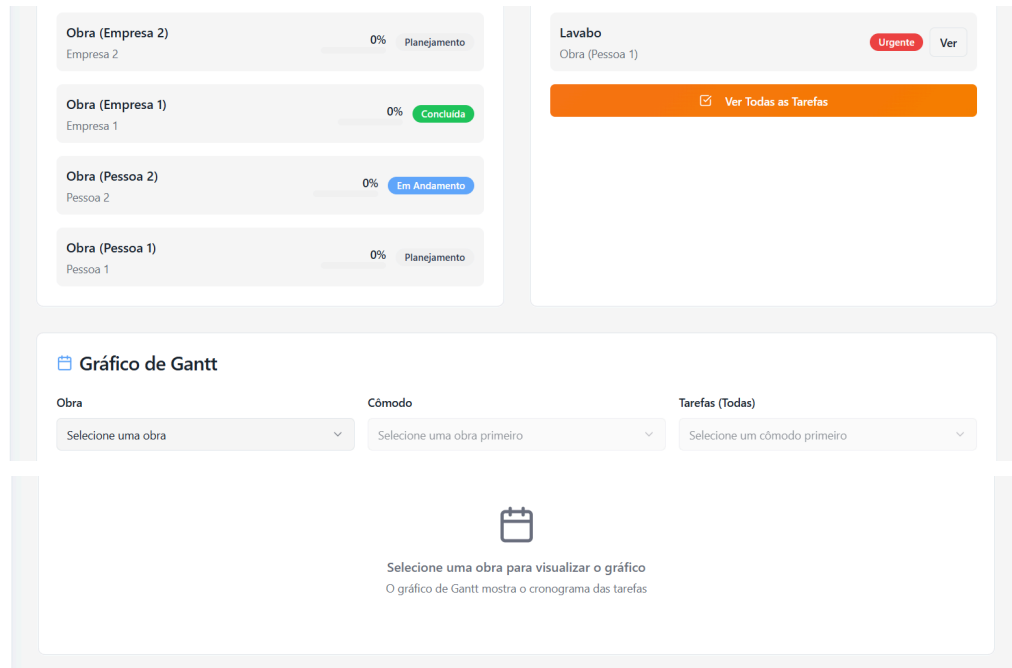
4

Tarefas Pendentes

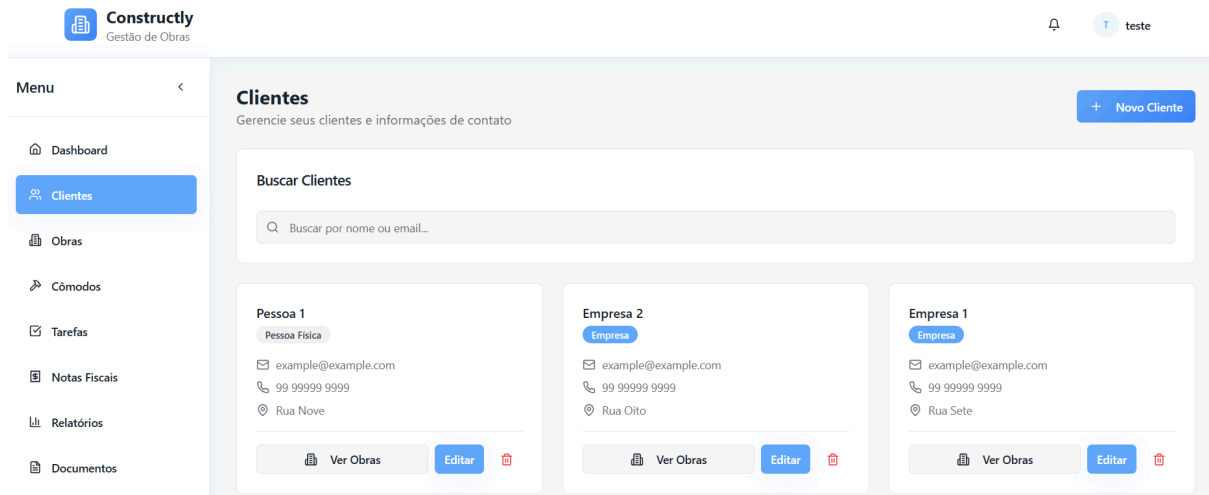
3

Obras Recentes

Tarefas Urgentes



3. Em sequência, na tela de Clientes, é possível visualizar todos os dados do cliente cadastrado e sua obra, além de adicionar um novo cliente, editar e excluir dados.



4. Na tela de Obras, pode-se visualizar todos os dados cadastrados da obra e seu cômodo, além de adicionar uma nova obra, editar, inserir arquivos e excluir dados.

Constructly
Gestão de Obras

teste

Menu

- Dashboard
- Clientes
- Obras**
- Cômodos
- Tarefas
- Notas Fiscais
- Relatórios
- Documentos

Obras
Acompanhe o progresso de todas as suas obras

+ Nova Obra

Buscar Obras

Q Buscar por nome da obra ou cliente...

Obra (Empresa 2) Cancelada

Teste

Empresa 2

Rua Central, 100 - Centro/SP

30/11/2025 \$ R\$ 30.000

Progresso 0%

Obra (Empresa 1) Concluída

Teste

Empresa 1

Rua Central, 100 - Centro/SP

30/11/2025 \$ R\$ 15.000

Progresso 0%

Editar Obra

Detalhes Documentos

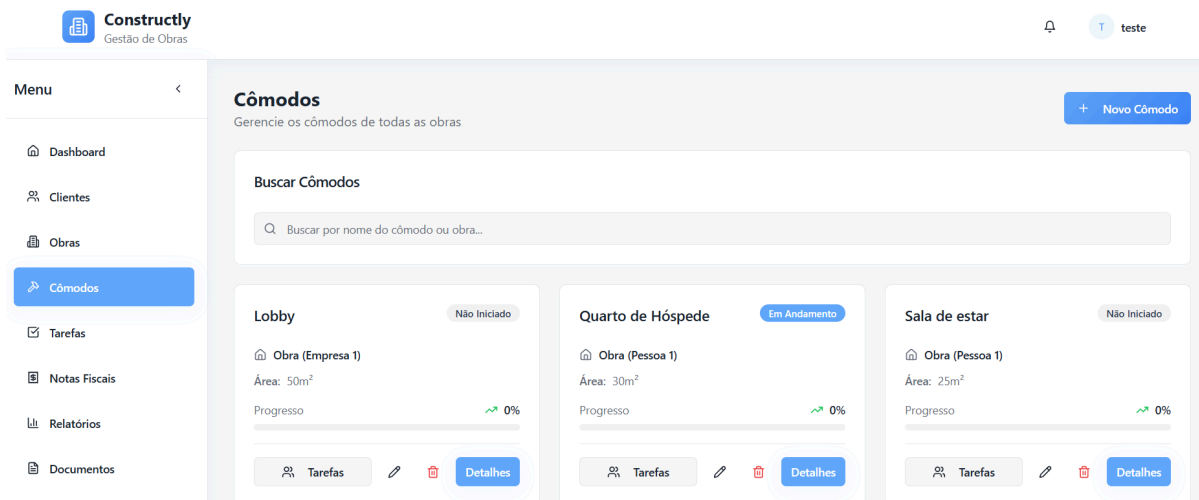
Documentos e Plantas

Upload

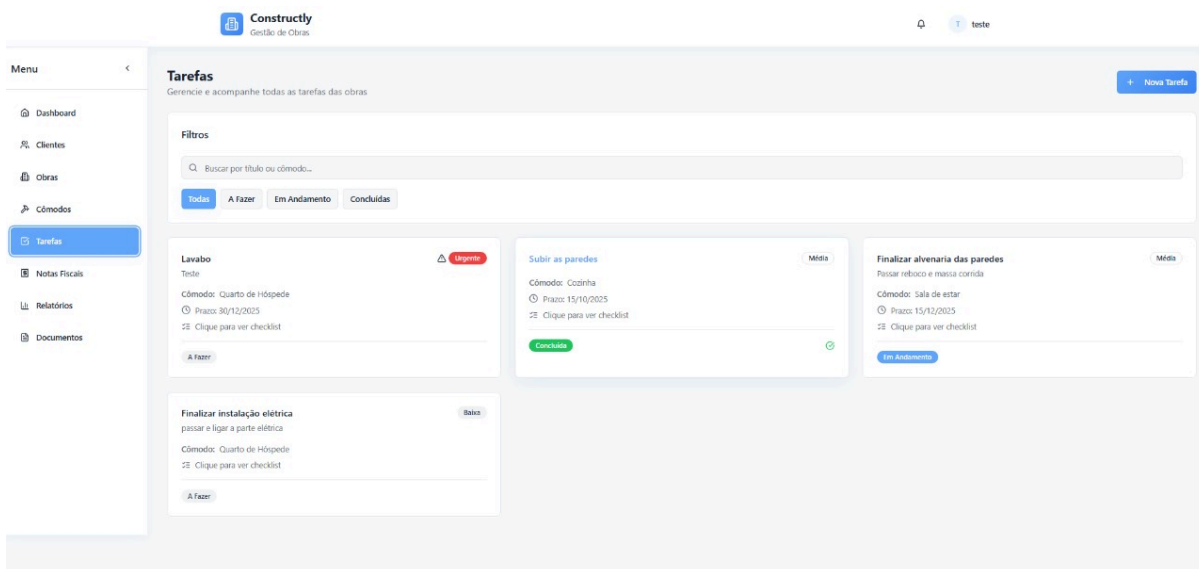
Nenhum documento enviado

Faça upload de plantas, imagens ou PDFs relacionados à obra

5. Na tela de **Cômodos**, pode-se visualizar todos os dados cadastrados do cômodo e suas tarefas, além de adicionar um novo cômodo, editar e excluir dados.



6. Na tela de Tarefas, pode-se visualizar todos os dados cadastrados da tarefa, além de adicionar uma nova tarefa, editar, excluir e filtrar dados.



7. Na tela de Notas Fiscais, pode-se visualizar todas as notas fiscais que foram feitas, pode realizar o upload XML e ver a tela de dashboard das notas fiscais.

Constructly
Gestão de Obras

🔔 teste

Menu

- Dashboard
- Cientes
- Obras
- Cômodos
- Tarefas
- Notas Fiscais**
- Relatórios
- Documentos

Notas Fiscais
Gerencie as notas fiscais vinculadas às obras

Lista Upload XML Dashboard

Q Buscar por número, fornecedor ou CNPJ... Todos os status Todas as obras

Notas Fiscais (0)

Nenhuma nota fiscal encontrada

8. Na tela de Relatórios, é possível visualizar o total de obras, tarefas, clientes e orçamentos, o status da obra e as atividades recentes. Há também as configurações do relatório, podendo escolher o tipo, que são, relatório geral, obras, tarefas, cliente ou financeiro, e pode-se escolher as datas iniciais e finais. E pode salvar o relatório em PDF, Excel ou CSV.

Constructly
Gestão de Obras

🔔 teste

Menu

- Dashboard
- Cientes
- Obras
- Cômodos
- Tarefas
- Notas Fiscais
- Relatórios**
- Documentos

Relatórios
Visualize estatísticas e gere relatórios detalhados

Gerar Relatório

Configuração do Relatório

Tipo de Relatório: Relatório Geral Data Inicial: dd/mm/aaaa Data Final: dd/mm/aaaa

Exportar PDF Exportar Excel Exportar CSV

Total de Obras: 4 Progresso Médio: 0%

Total de Tarefas: 4 Concluídas: 1 Em Progresso: 1

Total de Clientes: 4 Cadastrados: 4

Orçamento Total: R\$ 60.000 Média por obra: R\$ 15.000

Status das Obras

- Em Andamento: 1
- Concluídas: 1
- Planejamento: 1

Atividade Recente

- Cômodo "Lobby" em Obra (Empresa 1) 03/12/2025
- Tarefa "Lavabo" em Obra (Pessoa 1) 02/12/2025
- Tarefa "Subir as paredes" em Obra (Empresa 1) 02/12/2025
- Tarefa "Finalizar alvenaria das paredes" em Obra (Pessoa 1) 02/12/2025
- Tarefa "Finalizar instalação elétrica" em Obra (Pessoa 1) 02/12/2025